



**BỘ NÔNG NGHIỆP VÀ PHÁT TRIỂN NÔNG THÔN
BAN CHỈ ĐẠO CHẤT LƯỢNG, AN TOÀN THỰC PHẨM
VÀ PHÁT TRIỂN THỊ TRƯỜNG**

**BẢN TIN SẢN XUẤT
VÀ TIÊU THỤ NÔNG SẢN
TRONG NƯỚC
THÁNG 7/2024**





BỘ NÔNG NGHIỆP VÀ PHÁT TRIỂN NÔNG THÔN
BAN CHỈ ĐẠO CHẤT LƯỢNG, AN TOÀN THỰC PHẨM
VÀ PHÁT TRIỂN THỊ TRƯỜNG

THƯ NGỎ

Kính gửi: Quý cơ quan và quý độc giả

Nhằm đẩy mạnh công tác đảm bảo chất lượng, an toàn thực phẩm và phát triển thị trường nông sản, Bộ Nông nghiệp và Phát triển nông thôn đã ban hành Quyết định số 4510/QĐ-BNN-TCCB ngày 30/10/2023 thành lập Ban chỉ đạo chất lượng, an toàn thực phẩm và phát triển thị trường trực thuộc Bộ Nông nghiệp và Phát triển nông thôn, trên cơ sở hợp nhất Ban chỉ đạo chất lượng, an toàn thực phẩm nông lâm thủy sản trong lĩnh vực nông nghiệp và Ban chỉ đạo phát triển thị trường nông sản, với nhiệm vụ chính là định hướng cơ chế, chính sách trong lĩnh vực đảm bảo chất lượng, an toàn thực phẩm và phát triển thị trường nông sản. Để cung cấp kịp thời các thông tin về tình hình sản xuất, biến động thị trường tiêu thụ nông sản trong nước, Ban chỉ đạo chất lượng, an toàn thực phẩm và phát triển thị trường trân trọng gửi tới Quý cơ quan, độc giả Bản tin Sản xuất và tiêu thụ nông sản trong nước được phát hành hàng tháng.

Chúng tôi rất mong nhận được sự đóng góp ý kiến của Quý cơ quan, quý độc giả để các Bản tin được hoàn thiện, góp phần hỗ trợ tích cực cho công tác chỉ đạo điều hành của Bộ, các địa phương, hoạt động sản xuất kinh doanh của doanh nghiệp, hợp tác xã và người dân.

Ý kiến đóng góp xin gửi về:

Cơ quan đầu mối xây dựng Bản tin Sản xuất và tiêu thụ nông sản trong nước:
Trung tâm Chuyển đổi số và Thống kê nông nghiệp (Địa chỉ: số 2 Ngọc Hà, Ba Đình, Hà Nội;
Email: thongke@mard.gov.vn. Điện thoại: 024-37341635).

Trân trọng!



Ước diện tích, sản lượng lúa tính tháng 7 năm 2024

DT Gieo cấy



6,25 ↑ + 0,2%
triệu ha

DT thu hoạch



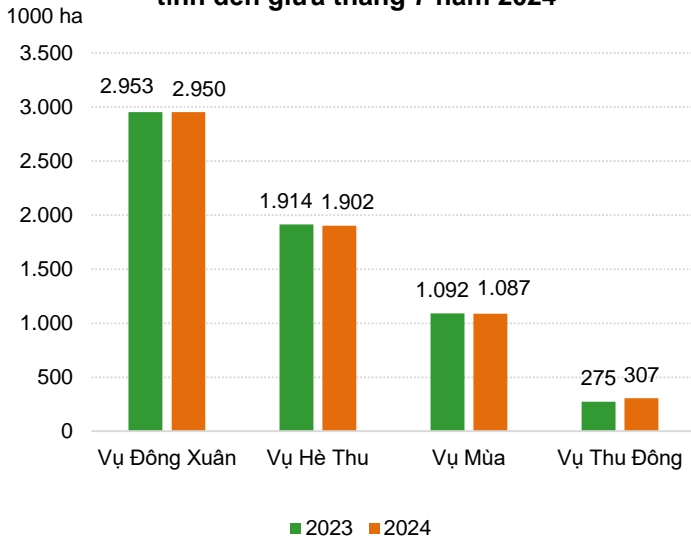
3,82 ↑ + 1,3%
triệu ha

Sản lượng

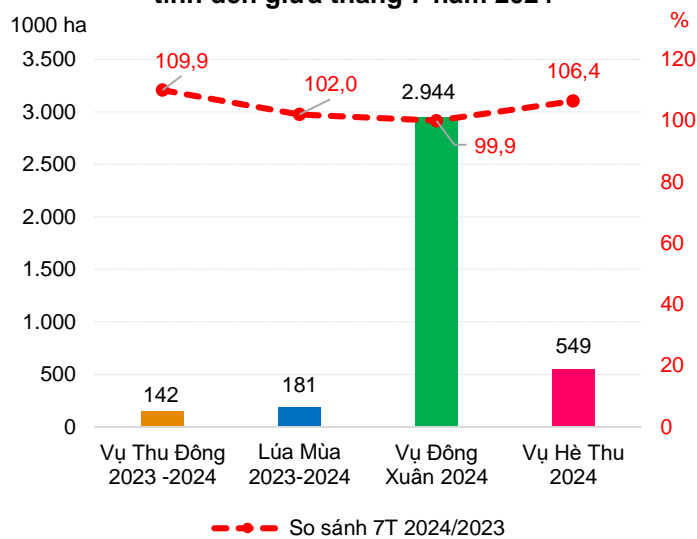


25,04 ↑ + 2%
triệu tấn

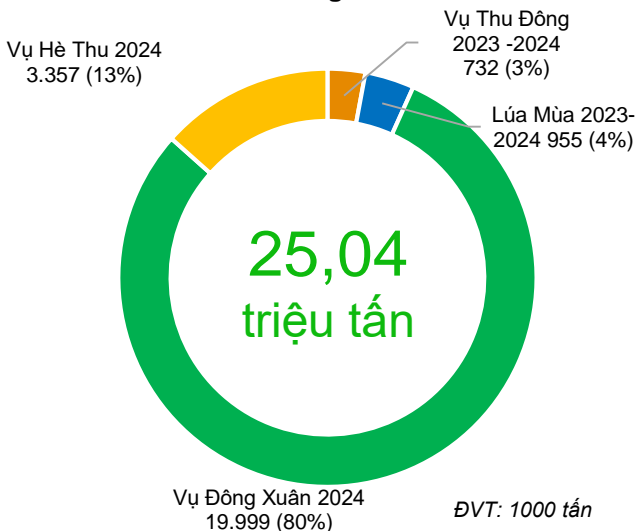
Diện tích gieo trồng lúa cả nước tính đến giữa tháng 7 năm 2024



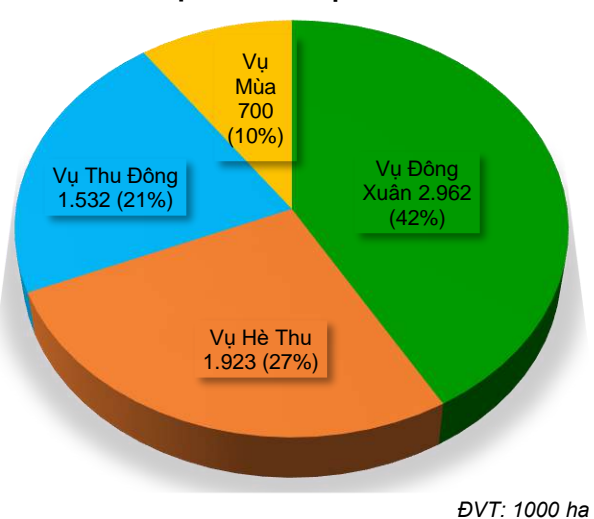
Diện tích thu hoạch lúa phân theo vụ tính đến giữa tháng 7 năm 2024



Cơ cấu sản lượng lúa cả nước phân theo vụ tính đến tháng 7 năm 2024

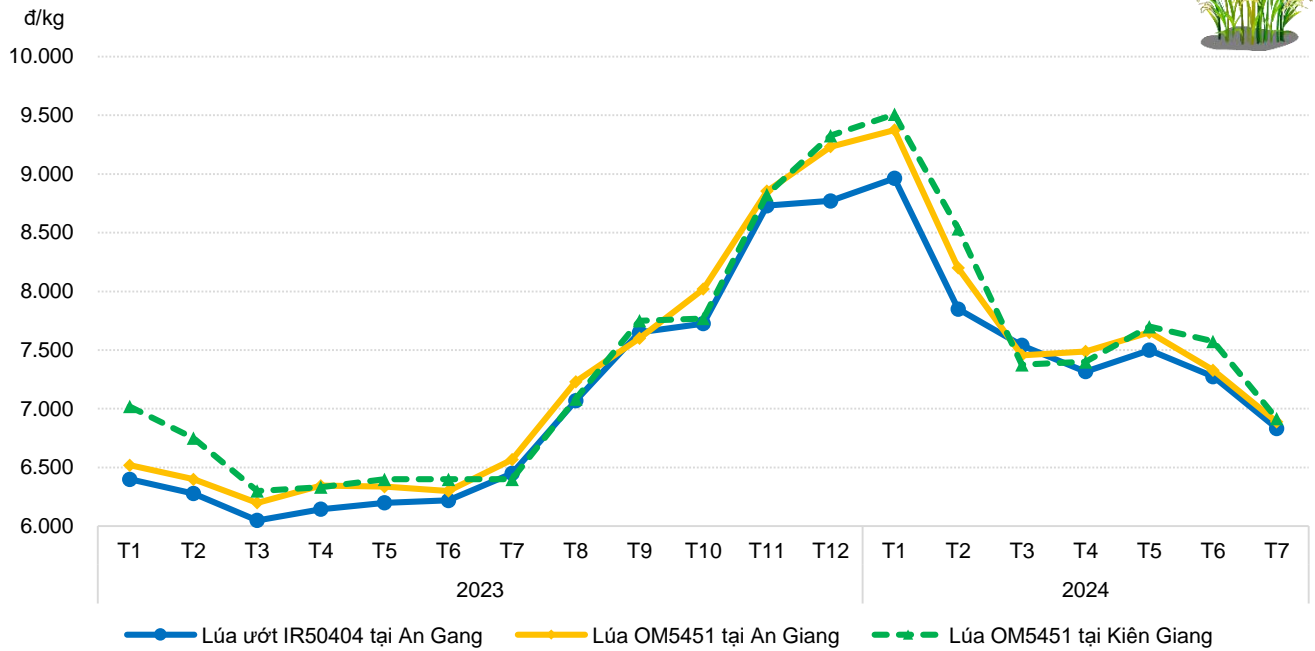


Dự kiến diện tích, cơ cấu gieo trồng lúa cả nước phân theo vụ năm 2024



GIÁ LÚA

Giá thu mua lúa bình quân theo tháng tại An Giang và Kiên Giang 2023-2024



Tháng 7 năm 2024, giá thu mua lúa tại một số tỉnh ĐBSCL giảm so với tháng trước, nhưng vẫn ở mức cao so với cùng kỳ năm trước, cụ thể: tại An Giang giá thu mua lúa IR50404 ứớt bình quân ở mức 6.833 đồng/kg, giảm 442 đồng/kg so với tháng 6/2024; lúa OM5451 tươi 6.889 đồng/kg, giảm 440 đồng/kg; tại Kiên Giang giá thu mua lúa OM5451 bình quân ở mức 6.917 đồng/kg, giảm 658 đồng/kg.



SẢN LƯỢNG RAU CÁC LOẠI
7 THÁNG NĂM 2024

2023



11.179 nghìn tấn

2024



11.307 nghìn tấn

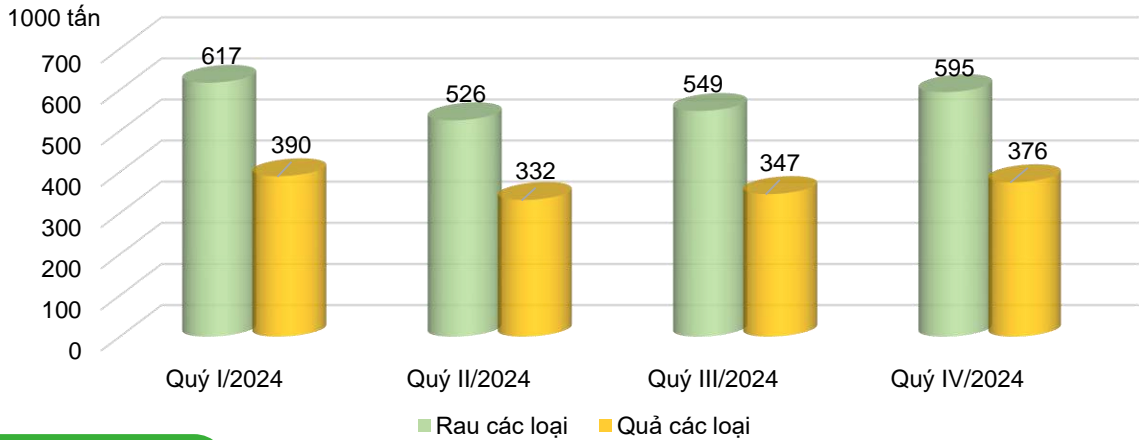
↑ +1,2%

DỰ KIẾN SẢN LƯỢNG RAU CÁC LOẠI
8 THÁNG NĂM 2024

12.471 nghìn tấn

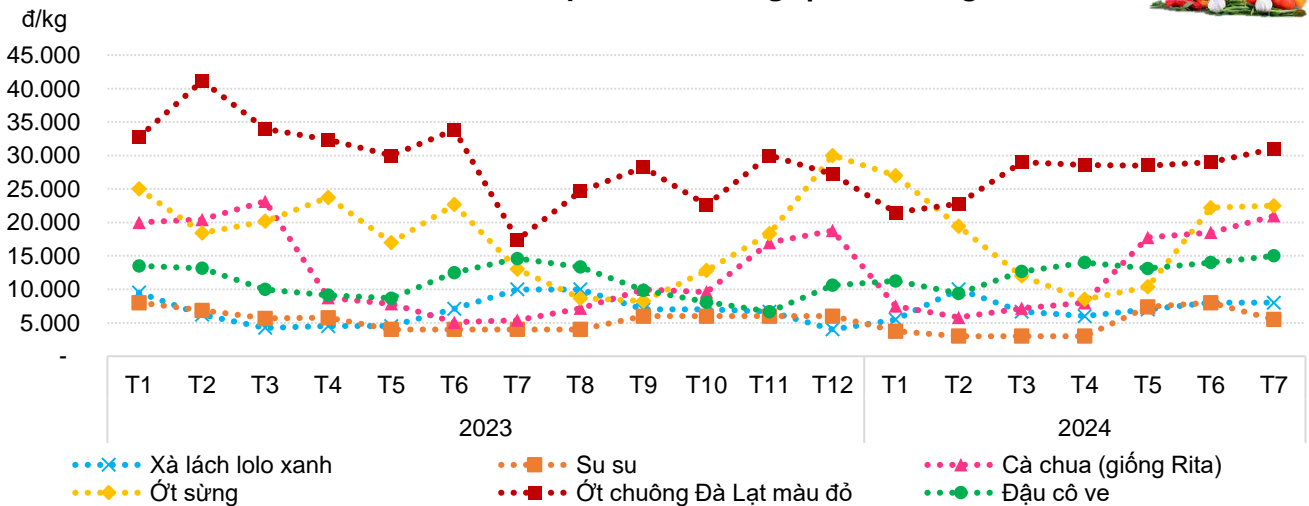
↑ +1%

DỰ KIẾN NHU CẦU TIÊU THỤ RAU, QUẢ NĂM 2024



GIÁ RAU CỦ

Giá thu mua rau, củ bình quân theo tháng tại Lâm Đồng 2023-2024



Tháng 7 năm 2024, tại Lâm Đồng, do thị trường tiêu thụ mạnh nên giá thu mua bình quân các loại nông sản trong tháng như: cà chua, ớt sừng, ớt chuông, đậu cô ve... đều tăng so với tháng 6/2024, cụ thể: cà chua (giống Rita) 21.000 đồng/kg, tăng 2.500 đồng/kg; ớt sừng 22.500 đồng/kg, tăng 300 đồng/kg; ớt chuông Đà Lạt màu đỏ 31.000 đồng/kg, tăng 2.000 đồng/kg; đậu cô ve 15.000 đồng/kg, tăng 1.000 đồng/kg. Ngược lại, một số nông sản tiêu thụ giảm nên giá BQ giảm như: su su, su hào... đều giảm so với tháng 6/2024, cụ thể: su su 5.500 đồng/kg, giảm 2.500 đồng/kg.

Dự kiến sản lượng sầu riêng tháng 8 và 8 tháng năm 2024

Sầu riêng



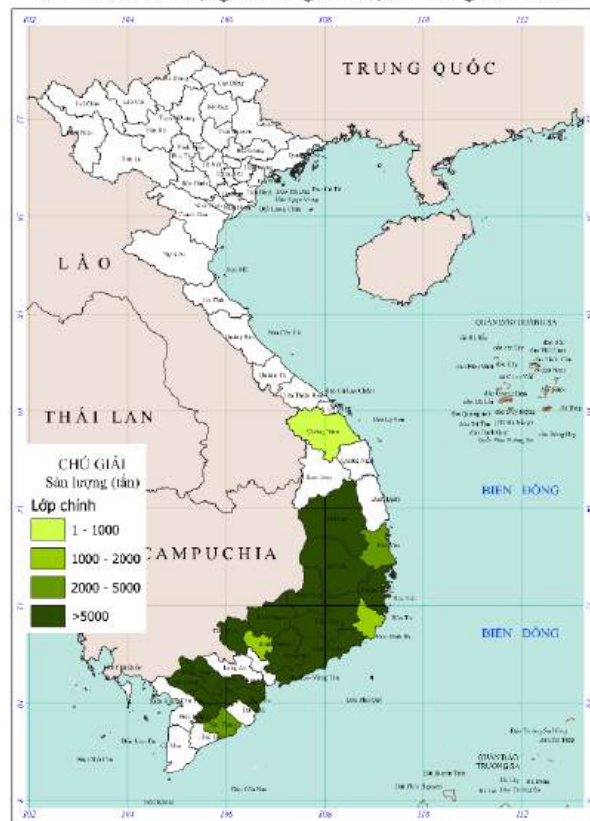
8 tháng 2024

Nghìn tấn

807,6

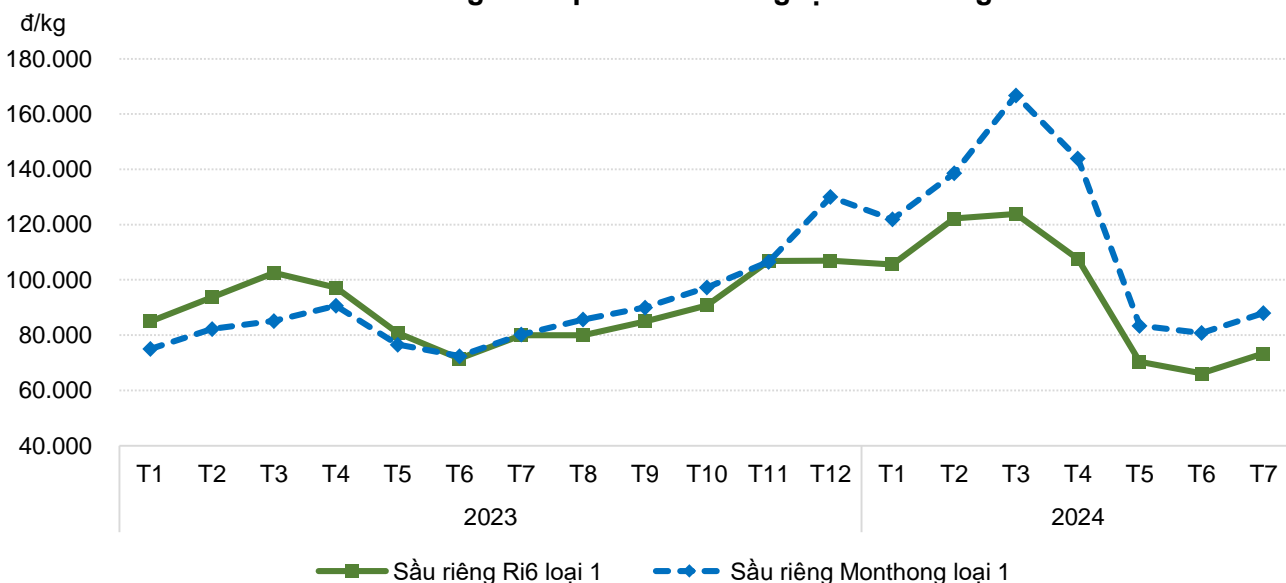
Tỉnh	Tháng 8 (nghìn tấn)	Lũy kế 8 tháng (nghìn tấn)
Tiền Giang	48,0	268,0
Đắk Lắk	85,0	155,0
Đồng Nai	4,0	84,5
Lâm Đồng	28,0	50,0
Vĩnh Long	5,0	37,0
Bình Phước	2,5	29,0
Cần Thơ	4,0	26,0
Đắk Nông	11,0	25,0
Tây Ninh	3,5	24,1
Gia Lai	6,8	21,8
Các tỉnh khác	24,7	87,2

Bản đồ ước sản lượng sầu riêng thu hoạch 8 tháng năm 2024



GIÁ SẦU RIÊNG

Giá thu mua sầu riêng bình quân theo tháng tại Tiền Giang 2023-2024



Tháng 7 năm 2024, tại Tây Nam bộ và Đông Nam Bộ đang là cuối vụ thu hoạch nên nguồn cung hạn chế, đẩy giá lên cao, cụ thể: Tại Tiền Giang, sầu riêng Ri6 loại 1 bình quân ở mức 73.333 đồng/kg, tăng 7.200 đồng/kg so với tháng 6/2024; sầu riêng Monthong loại 1 bình quân tại ở mức 88.000 đồng/kg, tăng 7.200 đồng/kg.

Dự kiến sản lượng thanh long tháng 8 và 8 tháng năm 2024

Thanh long



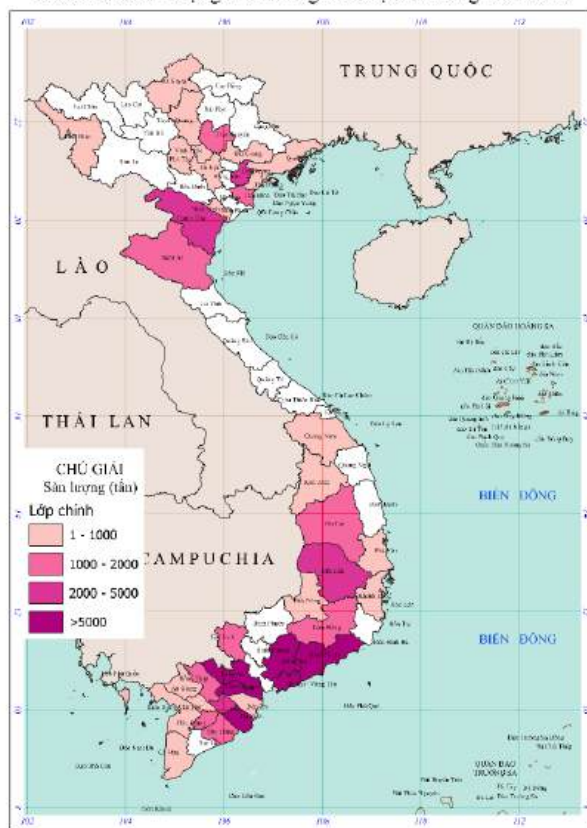
8 tháng 2024

Nghìn tấn

701,1

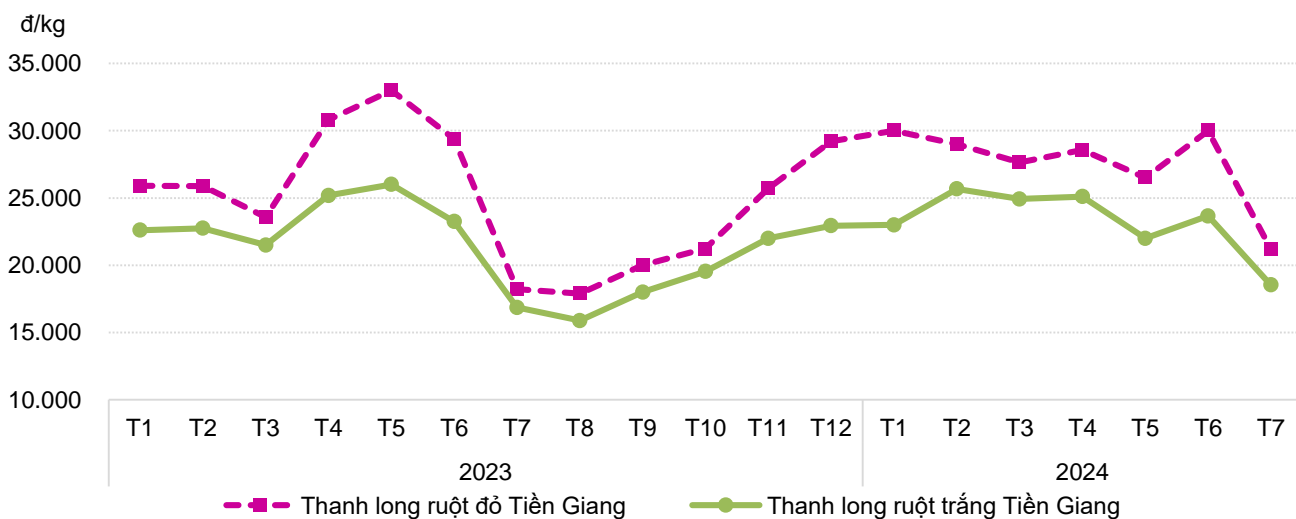
Tỉnh	Tháng 8 (nghìn tấn)	Lũy kế 8 tháng (nghìn tấn)
Bình Thuận	30,0	354,0
Tiền Giang	9,0	163,0
Long An	8,0	119,0
Đồng Nai	2,6	11,6
Trà Vinh	1,3	9,9
Bà Rịa - Vũng Tàu	0,9	6,6
Đắk Lắk	2,5	4,3
Vĩnh Long	0,1	4,0
Thanh Hóa	0,2	3,3
Hải Dương	0,8	2,3
Các tỉnh khác	4,3	23,2

Bản đồ ước sản lượng thanh long thu hoạch 8 tháng năm 2024



GIÁ THANH LONG

Giá thu mua thanh long ruột đỏ bình quân theo tháng tại Tiền Giang 2023-2024



Tháng 7 năm 2024, giá thu mua thanh long giảm so với tháng trước do bước vào mùa thuận, sản lượng trái tăng; trong khi đó vào mùa mưa cây thanh long hay bị nhiễm bệnh, chất lượng quả giảm nên đầu ra khó khăn, cụ thể: tại Tiền Giang giá thu mua thanh long ruột đỏ bình quân ở mức 21.200 đồng/kg, giảm 8.800 đồng/kg so với tháng 6/2024; thanh long ruột trắng bình quân ở mức 18.553 đồng/kg, giảm 5.134 đồng/kg.

Dự kiến sản lượng xoài tháng 8 và 8 tháng năm 2024

Xoài



8 tháng 2024

Nghìn tấn

797,5

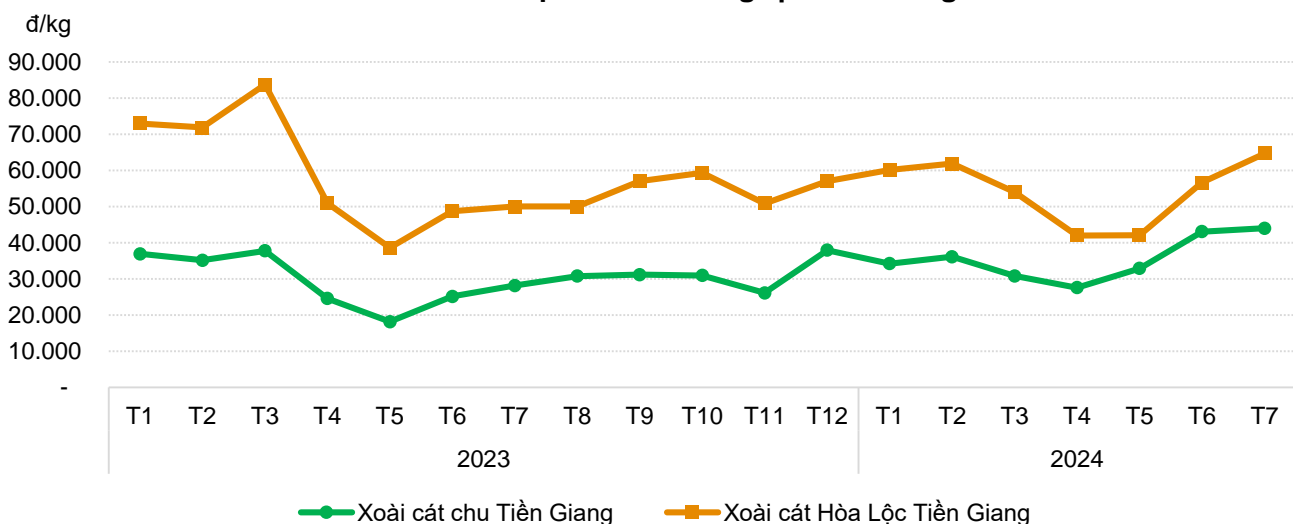
Tỉnh	Tháng 8 (nghìn tấn)	Lũy kế 8 tháng (nghìn tấn)
An Giang		149,0
Đồng Tháp		120,5
Đồng Nai	7,0	83,0
Sơn La	25,0	82,0
Vĩnh Long		60,0
Khánh Hòa	3,0	42,0
Tiền Giang		36,4
Bình Thuận	3,0	27,0
Sóc Trăng		22,3
Tây Ninh	2,1	16,3
Các tỉnh khác	35,6	159,0

Bản đồ sản lượng thu hoạch xoài 8 tháng năm 2024



GIÁ XOÀI

Giá thu mua xoài bình quân theo tháng tại Tiền Giang 2023-2024



Tháng 7 năm 2024, giá xoài ở mức cao so với cùng kỳ năm trước do thời tiết thất thường ảnh hưởng đến sản lượng xoài, ngoài ra nhiều nông dân chuyển sang trồng mít và sầu riêng dẫn đến nguồn cung thấp hơn năm trước, thêm vào đó nhu cầu tiêu thụ trong nước và xuất khẩu tăng mạnh nên giá xoài ở mức cao. Cụ thể, tại Tiền Giang giá thu mua xoài Cát Chu bình quân ở mức 44.000 đồng/kg, tăng 933 đồng/kg so với tháng 6/2024; giá thu mua xoài cát Hòa Lộc bình quân ở mức 64.667 đồng/kg, tăng 8.000 đồng/kg.

Dự kiến sản lượng nhãn tháng 8 và 8 tháng năm 2024

Nhãn



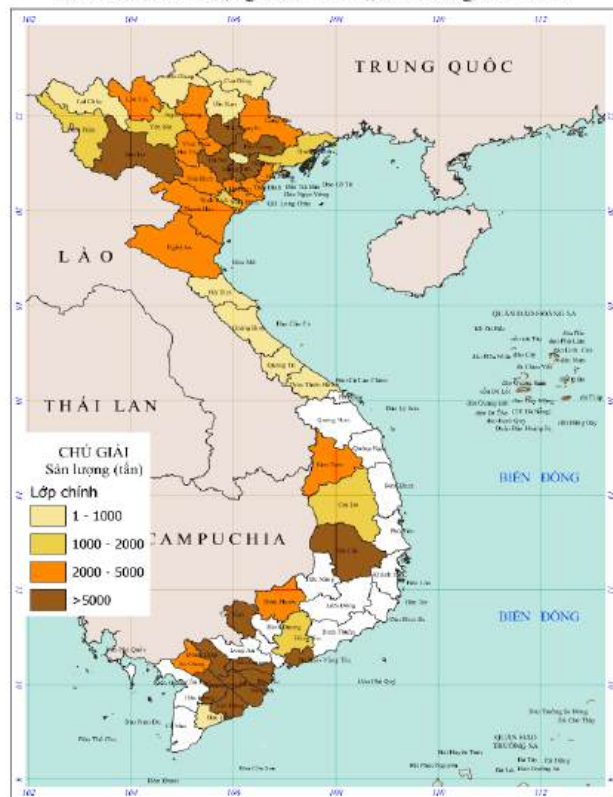
8 tháng 2024

Nghìn tấn

432,5

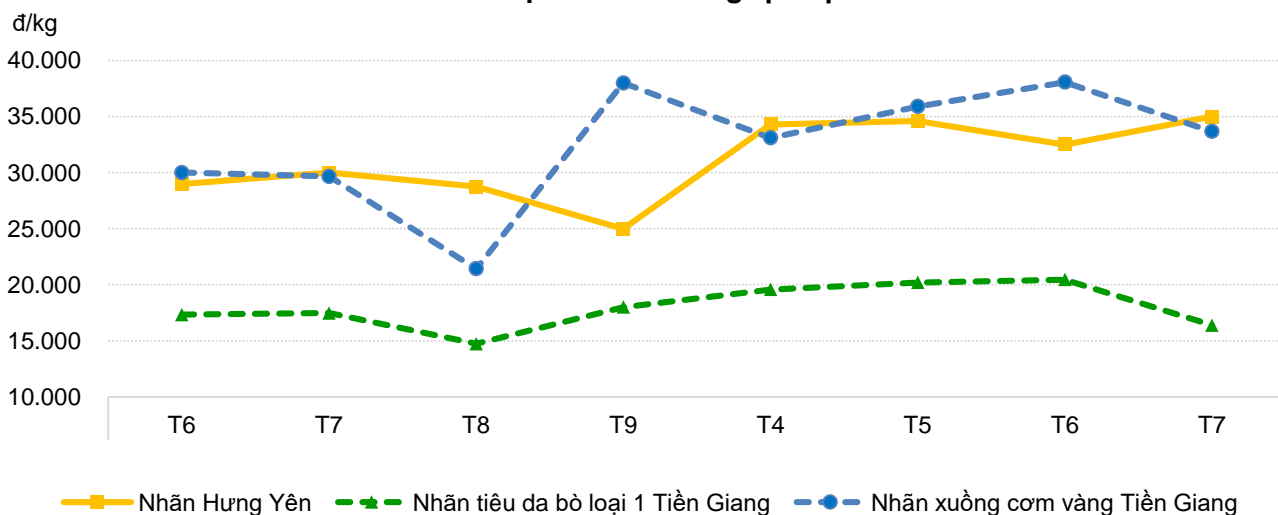
Tỉnh	Tháng 8 (nghìn tấn)	Lũy kế 8 tháng (nghìn tấn)
Sơn La	50,0	70,0
Vĩnh Long		43,0
Đồng Tháp		43,0
Tây Ninh	3,0	32,0
Tiền Giang		23,7
Hưng Yên	18,0	23,0
Cần Thơ		18,7
Sóc Trăng		18,7
Đắk Lắk		15,0
Bắc Giang	10,0	14,0
Các tỉnh khác	73,0	131,4

Bản đồ ước sản lượng nhãn thu hoạch 8 tháng năm 2024



GIÁ NHÃN

Giá thu mua nhãn bình quân theo tháng tại một số tỉnh 2023-2024



Tháng 7 năm 2024, tại Hưng Yên đang vào vụ thu hoạch nhãn chính vụ, một số giống nhãn đặc sản như: nhãn cùi cở, nhãn cùi vằn, nhãn đường phèn, được đông đảo khách hàng, thương lái đặt mua. Cụ thể, tại Hưng Yên giá thu mua nhãn dao động khoảng 34.000 - 35.000 đồng/kg, tăng 2.500 đồng/kg so với tháng 6/2024; ngược lại, tại Tiền Giang giá nhãn tiêu da bò loại 1 bình quân ở mức 16.400 đồng/kg, giảm 4.067 đồng/kg; giá nhãn xuống cơm vàng 33.667 đồng/kg, giảm 4.400 đồng/kg.

Dự kiến sản lượng thu hoạch chè tháng 8 và 8 tháng năm 2024

Chè



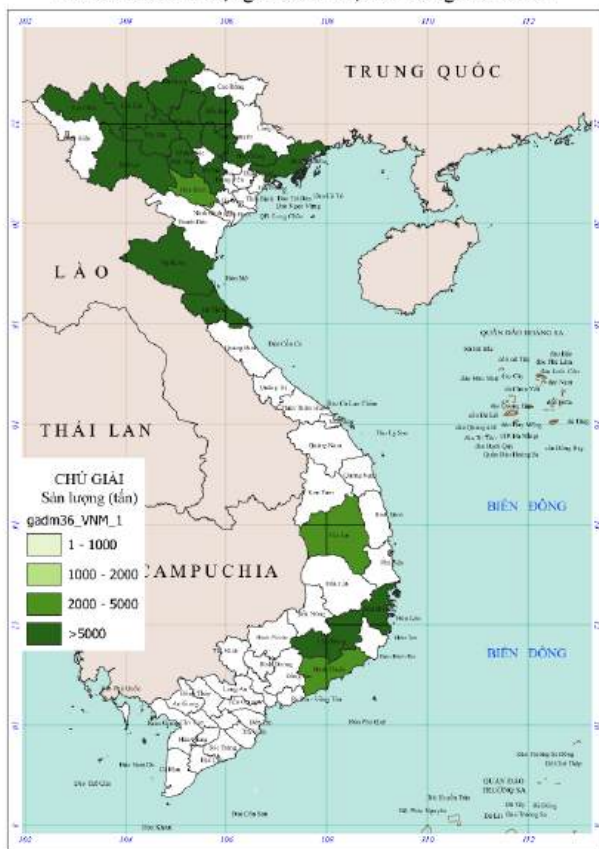
8 tháng 2024

Nghìn tấn

858,2

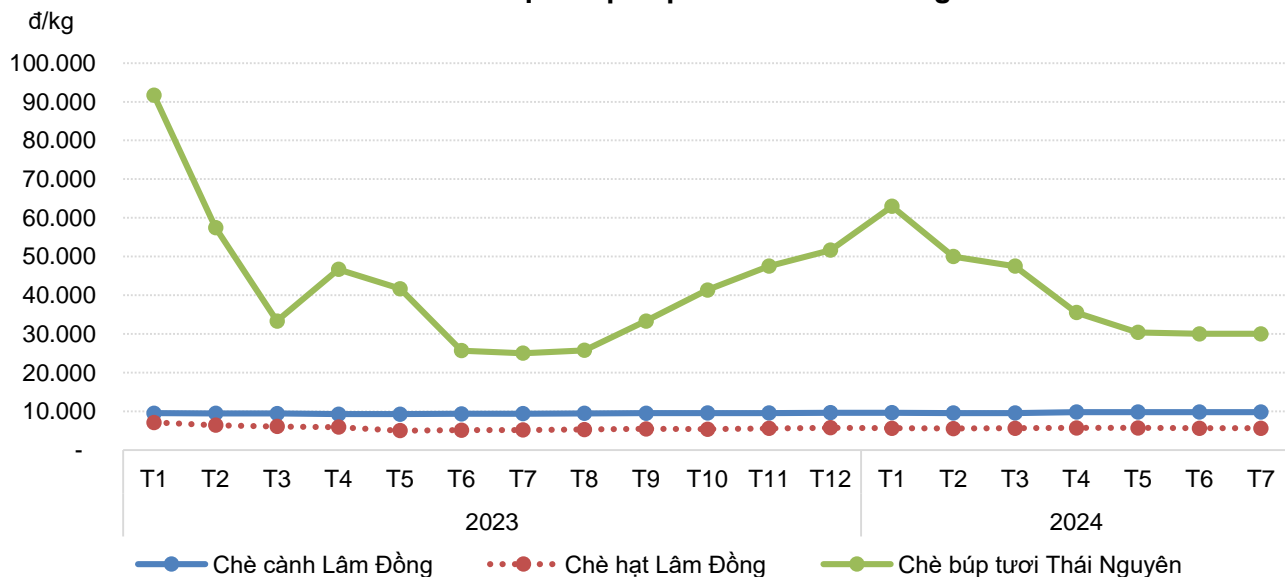
Tỉnh	Tháng 8 (nghìn tấn)	Lũy kế 8 tháng (nghìn tấn)
Thái Nguyên	24,0	214,0
Phú Thọ	26,0	117,5
Lâm Đồng	9,5	102,9
Nghệ An	18,0	69,5
Hà Giang	10,5	68,0
Khánh Hòa		44,4
Tuyên Quang	9,1	43,2
Yên Bái	9,1	41,3
Lai Châu	11,0	35,5
Sơn La	9,0	30,6
Các tỉnh khác	18,7	91,3

Bản đồ ước sản lượng chè thu hoạch 8 tháng năm 2024



GIÁ CHÈ

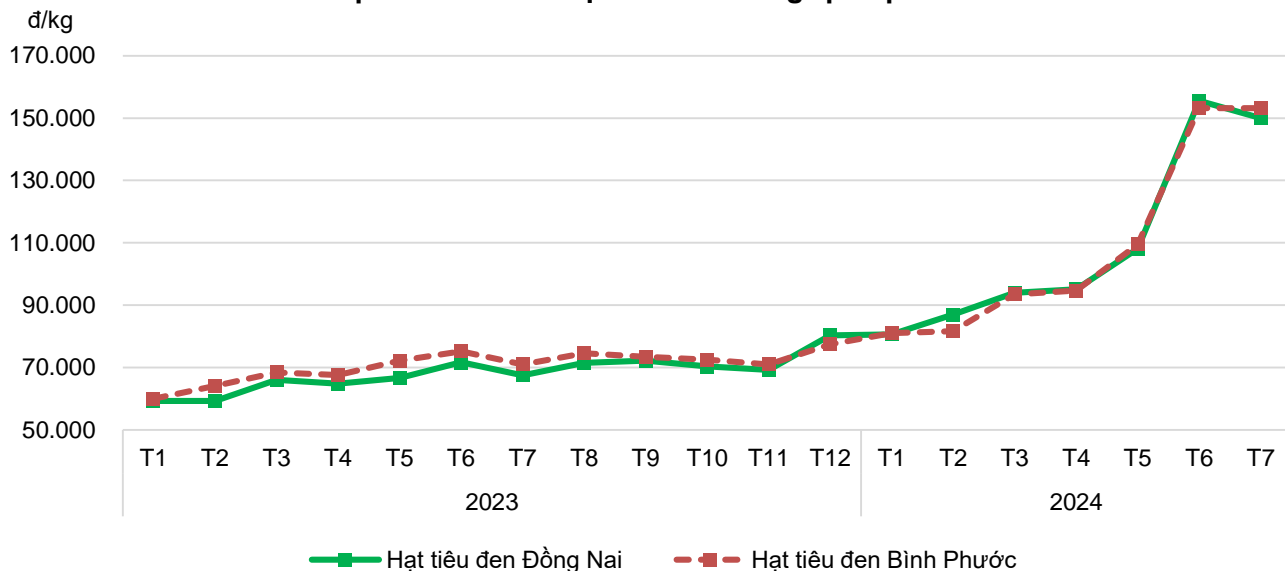
Giá thu mua chè bình quân tại một số tỉnh theo tháng 2023-2024



Tháng 7 năm 2024, giá chè trên cả nước tiếp tục giữ ổn định so với tháng trước. Tại vùng chè Phú Lương, Thái Nguyên giá thu mua chè búp tươi bình quân 30.000 đồng/kg, so với tháng 6/2024. Tại Lâm Đồng giá thu mua chè cành bình quân ở mức 9.800 đồng/kg; chè hạt ở mức 5.600 đồng/kg.

GIÁ TIÊU

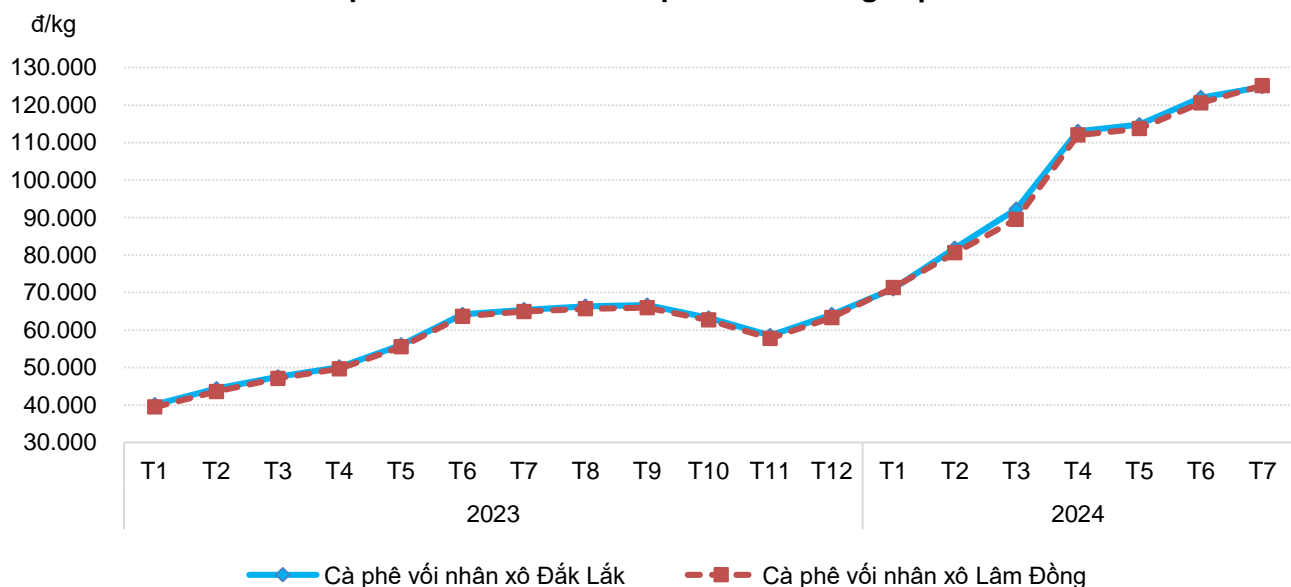
Giá thu mua hạt tiêu đen bình quân theo tháng tại một số tỉnh 2023-2024



Tháng 7 năm 2024, giá tiêu quay đầu giảm nhẹ, do thị trường tiêu hiện tại bình ổn, phổ biến ở mức 150.000 đồng/kg. Cụ thể giá thu mua hạt tiêu đen bình quân tại Đồng Nai ở mức 150.000 đồng/kg, giảm 5.500 đồng/kg so với tháng 6/2024; tại Bình Phước giữ ổn định ở mức 153.180 đồng/kg.

GIÁ CÀ PHÊ

Giá thu mua cà phê vối nhân xô bình quân theo tháng một số tỉnh 2023-2024



Tháng 7 năm 2024, giá cà phê trong nước tiếp tục tăng cao do thiếu nguồn cung trong nước. Cụ thể giá thu mua cà phê nhân xô bình quân tại Đắk Lắk ở mức 121.985 đồng/kg, tăng 2.919 đồng/kg so với tháng 6/2024; tại Lâm Đồng ở mức 125.200 đồng/kg, tăng 4.600 đồng/kg.



THỊT LỢN



Nghìn con

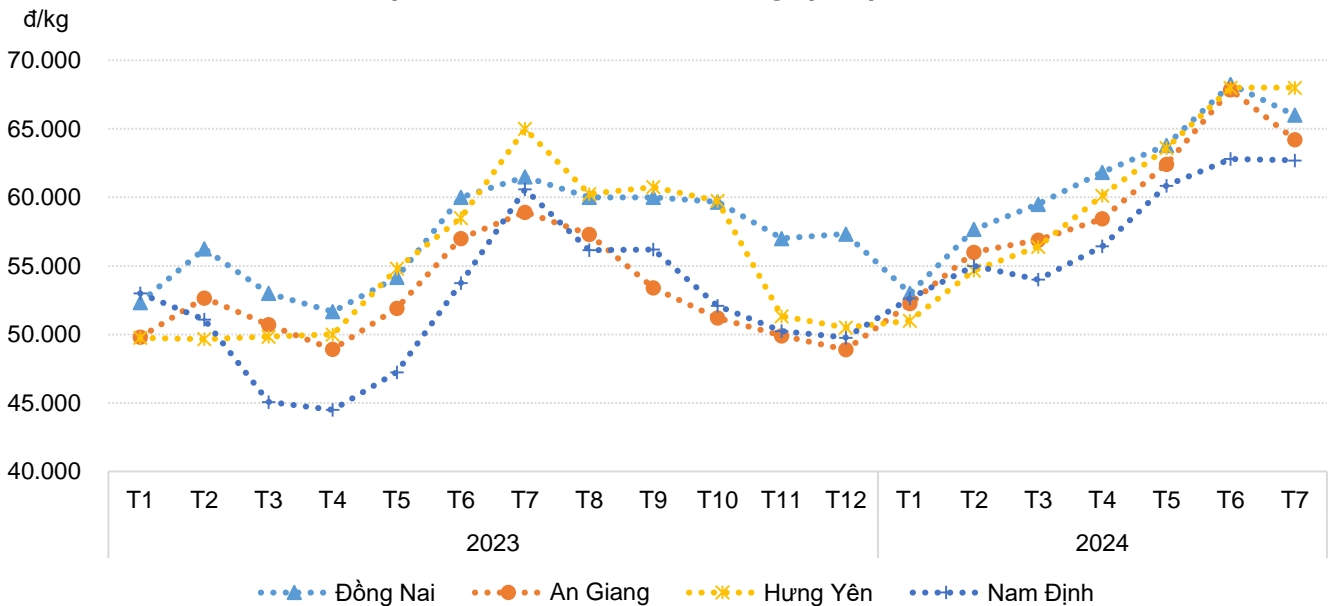
25.874,2 ↑ + 3%

LỢN

Đàn lợn có xu hướng tăng do thị trường tiêu thụ khá ổn định, giá bán tăng, tình hình dịch bệnh được kiểm soát tốt, công tác phòng chống dịch bệnh được quản lý chặt chẽ. Ước tính tổng số lợn của cả nước tính đến thời điểm cuối tháng 7 năm 2024 tăng khoảng 3% so với cùng thời điểm năm 2023

GIÁ THỊT LỢN

Giá thu mua lợn hơi bình quân theo tháng tại một số tỉnh 2023-2024



Tháng 7 năm 2024, nhu cầu tiêu thụ thấp dẫn đến giá lợn hơi có xu hướng giảm nhẹ. Cụ thể: giá thu mua lợn hơi bình quân tại Nam Định 62.700 đồng/kg, giảm 100 đồng/kg. Tại khu vực miền Nam giá thu mua lợn hơi cũng cùng xu hướng giảm, tại Đồng Nai ở mức 66.000 đồng/kg, giảm 2.250 đồng/kg; tại An Giang là 64.222 đồng/kg, giảm 3.622 đồng/kg.



BÒ

Nghìn con

6.368

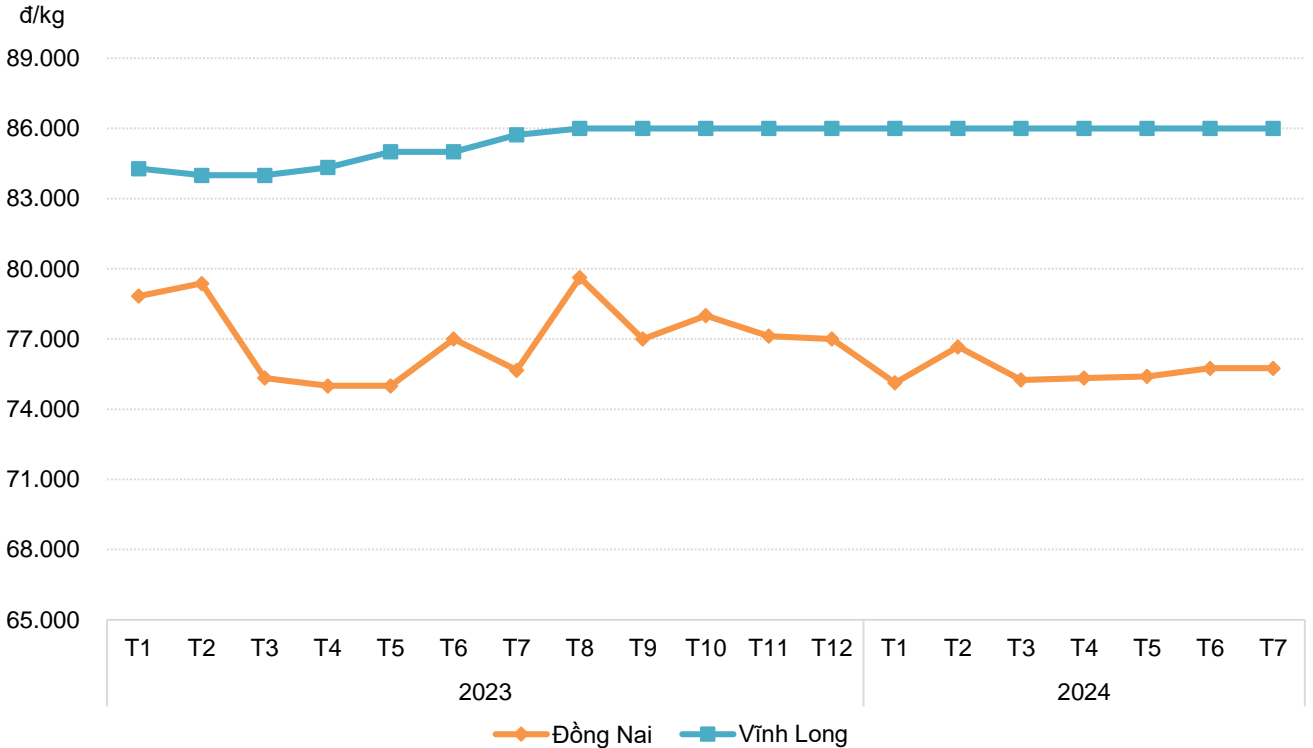


- 0,4%

Đàn bò trong tháng giảm chủ yếu do điều kiện chăn nuôi khó khăn, chi phí chăn nuôi cao, lợi nhuận mang lại thấp, dẫn đến việc giảm số lượng đầu con. Tổng số bò của cả nước ước tính đến thời điểm cuối tháng 7 giảm 0,4% so với cùng thời điểm năm 2023.

GIÁ THỊT BÒ

Giá thu mua bình quân bò hơi theo tháng tại một số tỉnh 2023-2024



Tháng 7 năm 2024, giá thu mua thịt bò hơi bình quân tại các tỉnh phía Nam không có biến động lớn so với tháng trước. Cụ thể: giá thu mua thịt bò hơi bình quân tại Đồng Nai giao dịch ở mức 75.750 đồng/kg, giữ nguyên so với tháng 6/2024; Vĩnh Long giữ ổn định ở mức 86.000 đồng/kg.

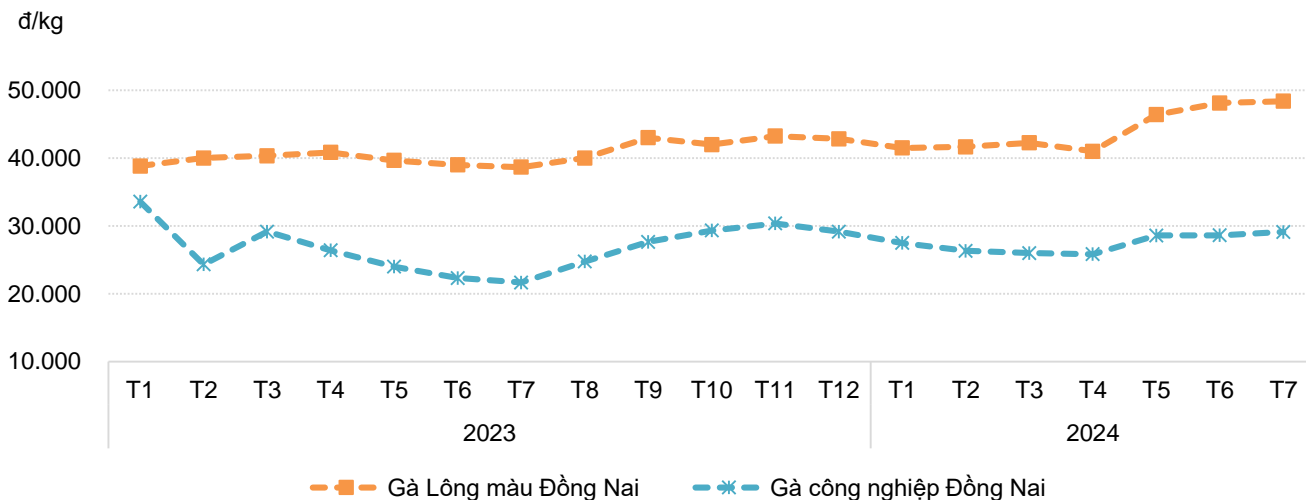


Nghìn con
564.248,2 ▲ + 2,6%

Đàn gia cầm tiếp tục phát triển mạnh do hiện tại chăn nuôi gia cầm đem lại hiệu quả kinh tế cao mà chi phí đầu vào thấp vì có thể tận dụng nguồn thức ăn sẵn có. Tổng số gia cầm của cả nước ước tính đến thời điểm cuối tháng 7 tăng 2,6% so với cùng thời điểm năm 2023.

GIÁ THỊT GÀ

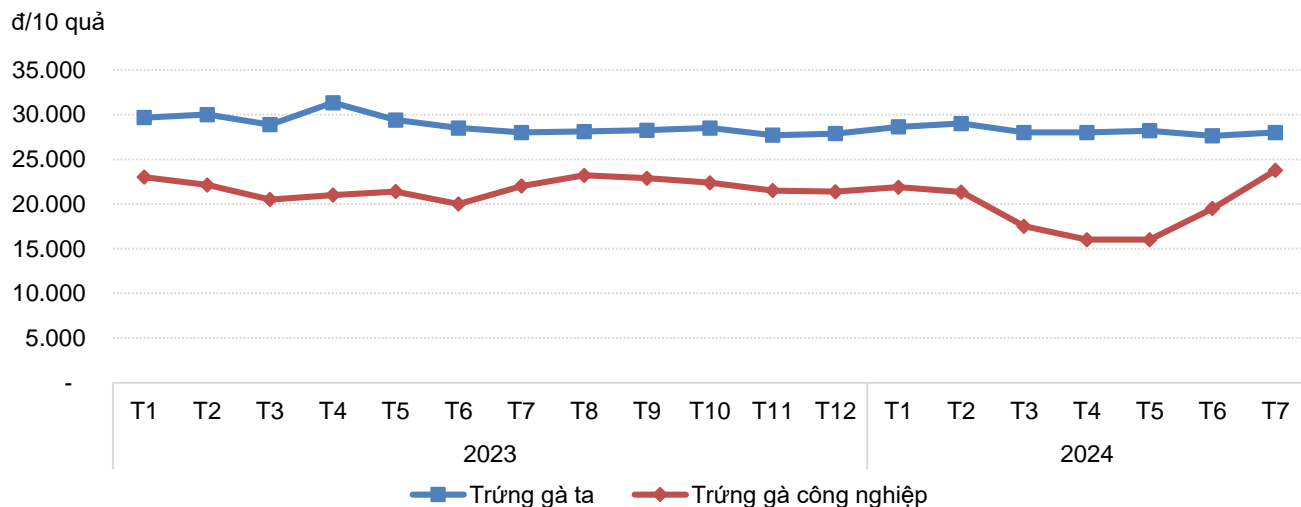
Giá thu mua gà công nghiệp bình quân theo tháng tại một số tỉnh 2023-2024



Tháng 7 năm 2024, giá gà công nghiệp tại các tỉnh phía Nam tăng so với tháng trước. Cụ thể: giá thu mua gà công nghiệp bình quân tại Đồng Nai ở mức 29.125 đồng/kg, tăng 500 đồng/kg so với tháng 6/2024; giá thu mua gà công nghiệp lông màu bình quân 48.375 đồng/kg, tăng 254 đồng/kg

GIÁ TRỨNG

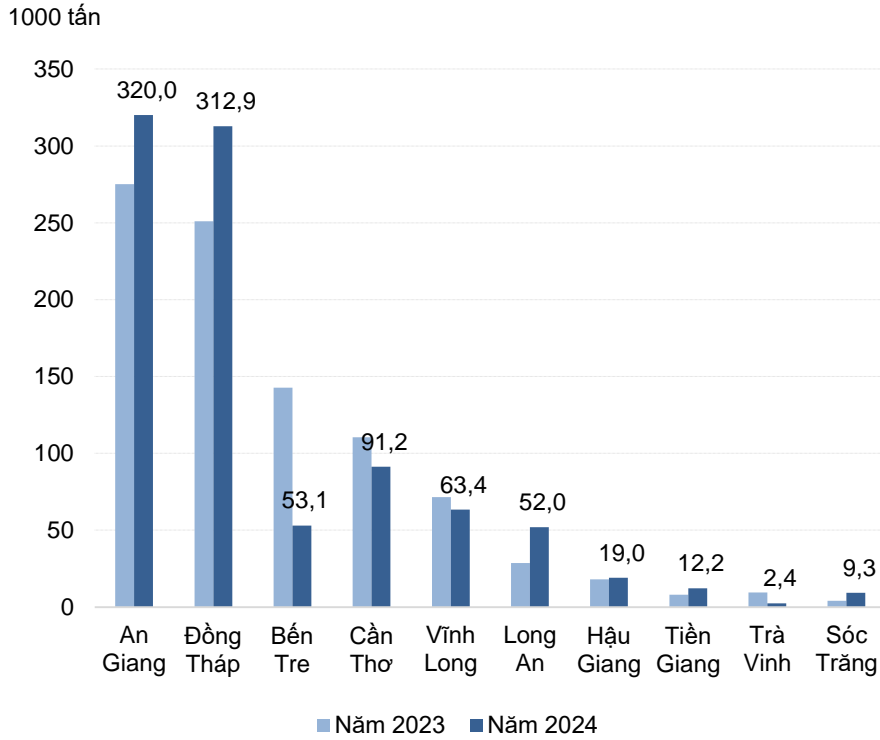
Giá thu trứng gà bình quân theo tháng tại Đồng Nai 2023-2024



Tháng 7 năm 2024, giá trứng gà tăng nhẹ so với tháng trước. Cụ thể: Tại Đồng Nai giá thu mua trứng gà ta bình quân ở mức 28.000 đồng/chục quả, tăng 375 đồng/chục quả so với tháng 6/2024; giá thu mua trứng gà công nghiệp bình quân 23.750 đồng/chục quả, tăng 4.250 đồng/chục quả.



Sản lượng cá tra 7 tháng năm 2024



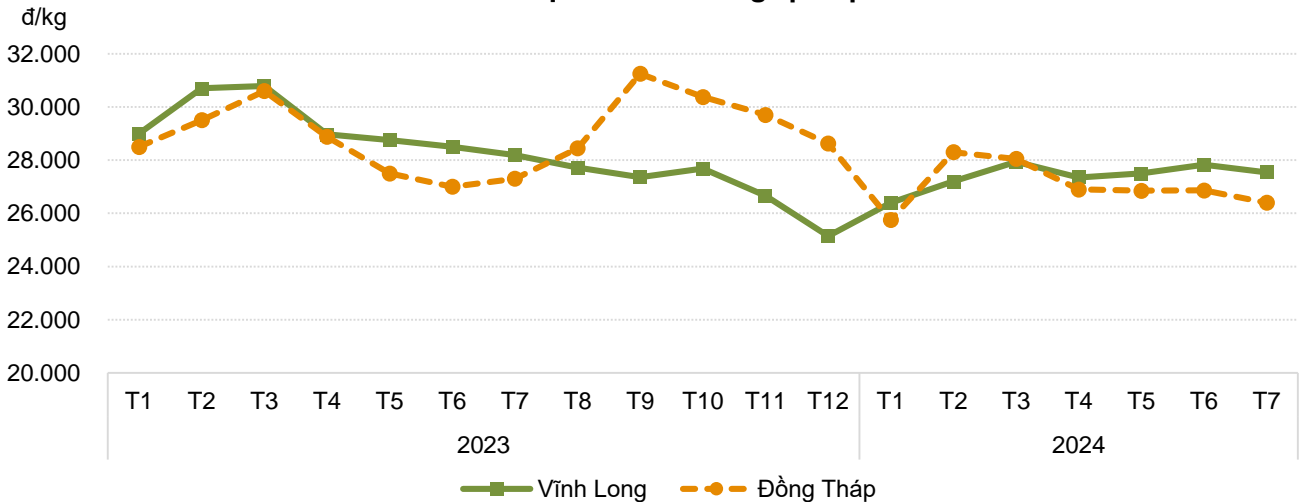
So sánh với cùng kỳ năm trước

Sản lượng 971 nghìn tấn ↑ + 5,3%

- An Giang ↑ + 16,3%
- Đồng Tháp ↑ + 24,7%
- Bến Tre ↓ - 62,8%
- Cần Thơ ↓ - 17,3%
- Vĩnh Long ↓ - 11,2%
- Long An ↑ + 81,8%
- Hậu Giang ↑ + 5,5%
- Tiền Giang ↑ + 49,9%

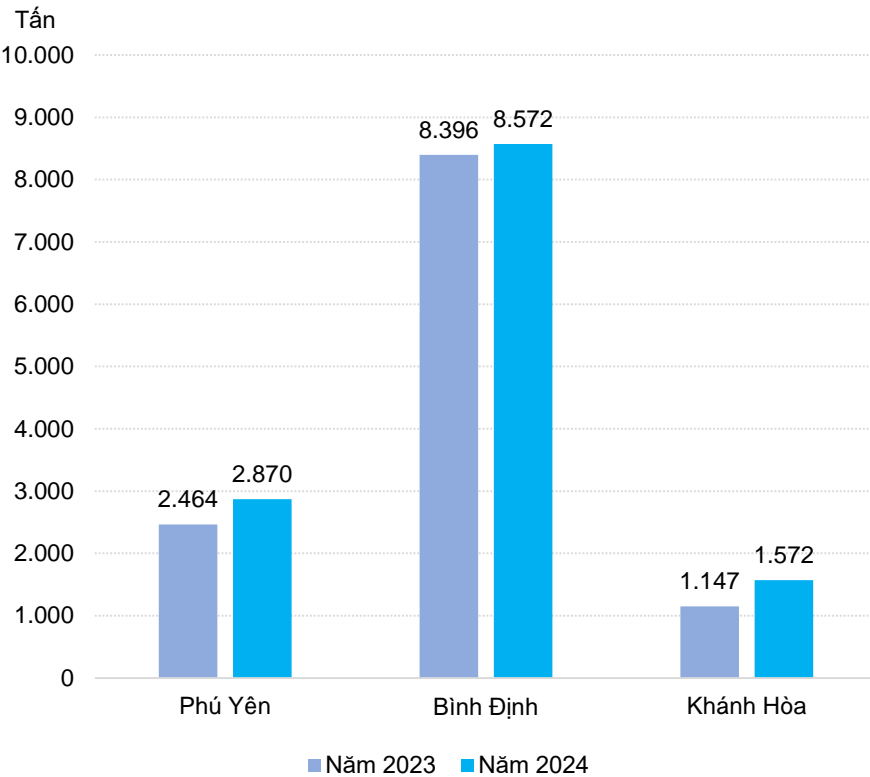
GIÁ CÁ TRA

Giá thu mua cá tra bình quân theo tháng tại một số tỉnh 2023-2024



Tháng 7 năm 2024, giá thu mua cá tra tại ĐBSCL duy trì ở mức trầm lắng, dao động ở mức 26.000-27.000 đồng/kg. Cụ thể giá thu mua cá tra cỡ lớn bình quân tại Vĩnh Long ở mức 27.539 đồng/kg, giảm 294 đồng/kg so với tháng 6/2024; tại Đồng Tháp ở mức 26.400 đồng/kg, giảm 460 đồng/kg. Theo khảo sát, các công ty lớn chủ yếu bắt cá nhà nuôi, một số công ty gia công có nhu cầu mua cá cỡ lớn trên 1,2kg song do lượng cá có ít nên giao dịch không tăng mạnh.

Sản lượng cá ngừ đại dương tại 3 tỉnh khai thác lớn nhất 7 tháng năm 2024



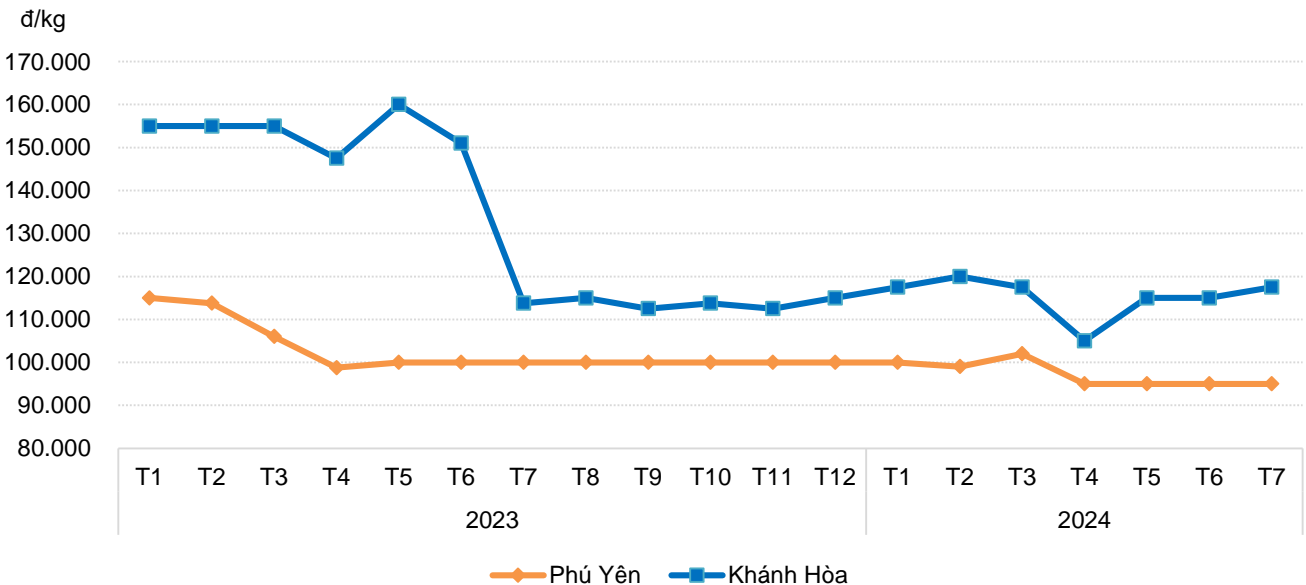
So sánh với cùng kỳ năm trước

Sản lượng 13.014 tấn ↑ + 8,5%

- Phú Yên ↑ + 16,5%
- Bình Định ↑ + 2,1%
- Khánh Hòa ↑ + 37%

GIÁ CÁ NGỪ

Giá thu mua cá ngừ loại trên 30 con/kg bình quân tại một số tỉnh theo tháng 2023-2024



Tháng 7 năm 2024, giá cá ngừ tăng nhẹ so với tháng trước. Cụ thể: giá cá thu mua cá ngừ đại dương loại 30 kg/con bình quân tại Khánh Hòa ở mức 117.000 đồng/kg, tăng 2.500 đồng/kg so với tháng 6/2024; tại Phú Yên giữ ổn định ở mức 95.000 đồng/kg.

TÔM SÚ

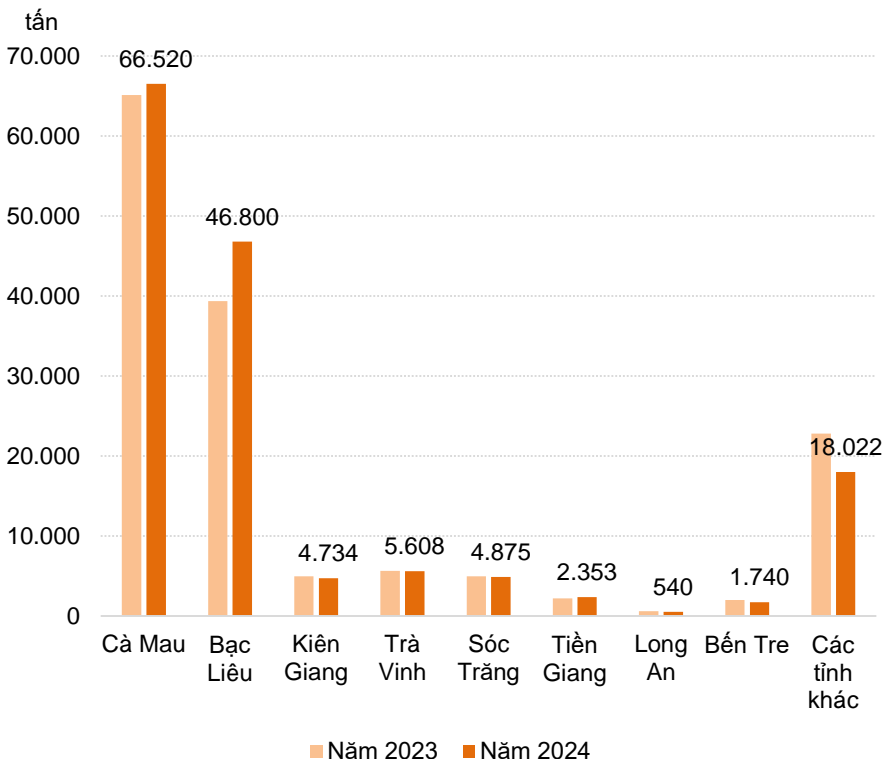
Sản lượng tôm sú 7 tháng năm 2024



So sánh với cùng kỳ năm trước

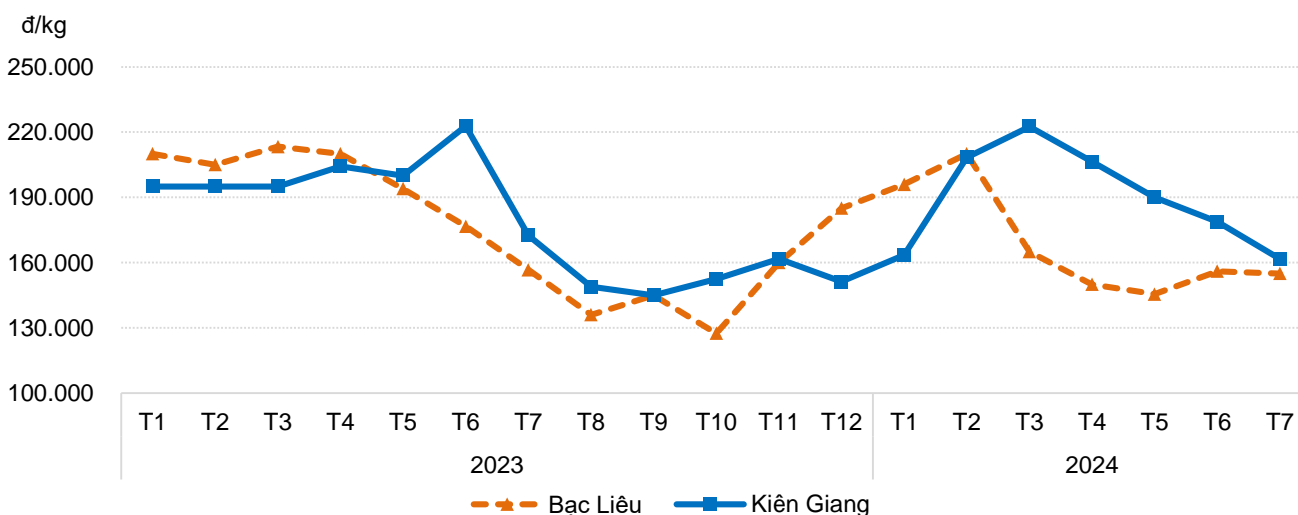
Sản lượng 152 nghìn tấn ↑ + 2,3%

- Cà Mau ↑ + 2,2%
- Bạc Liêu ↑ + 18,9%
- Kiên Giang ↓ - 5%
- Trà Vinh ↓ - 0,8%
- Sóc Trăng ↓ - 2,2%
- Tiền Giang ↑ + 6,4%
- Long An ↓ - 10%
- Bến Tre ↓ - 13,1%



GIÁ TÔM SÚ

Giá thu mua tôm sú loại 30 con/kg bình quân theo tháng tại một số tỉnh 2023-2024

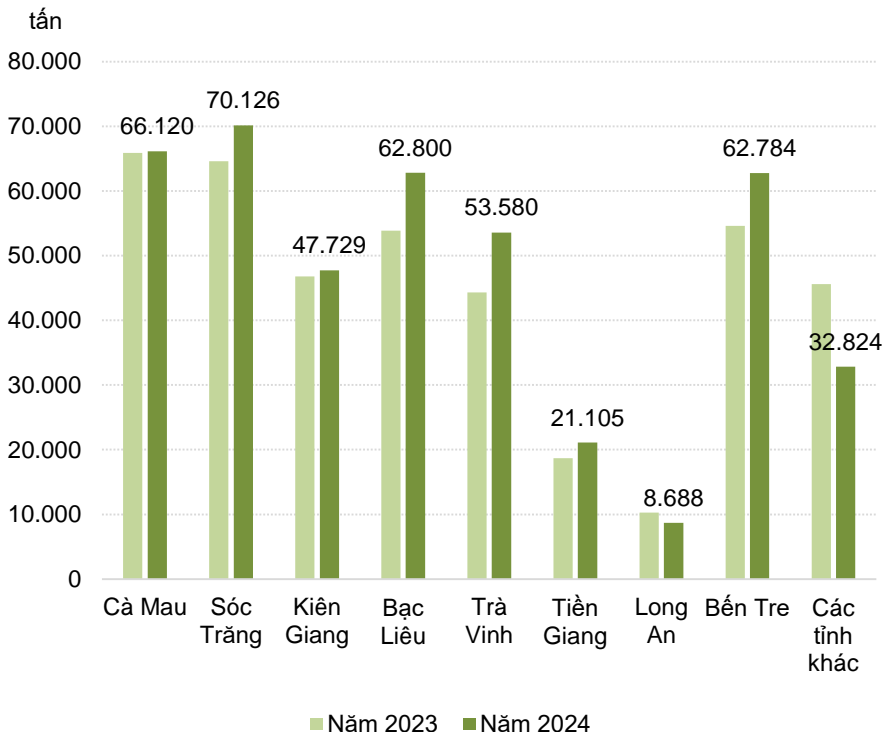


Tháng 7 năm 2024, giá thu mua tôm sú tại ĐBSCL giảm so với tháng trước do thời tiết mưa nhiều làm chậm tiến độ thu hoạch, thêm vào đó một số ao nuôi gặp sự cố nên tôm không đạt tiêu chuẩn giao về các nhà máy lớn, cụ thể: Giá thu mua tôm sú loại 30 con/kg tại Bạc Liêu bình quân ở mức 155.000 đồng/kg, giảm 1.042 đồng/kg so với tháng 6/2024; tại Kiên Giang 161.667 đồng/kg, giảm 17.083 đồng/kg.

TÔM THẺ

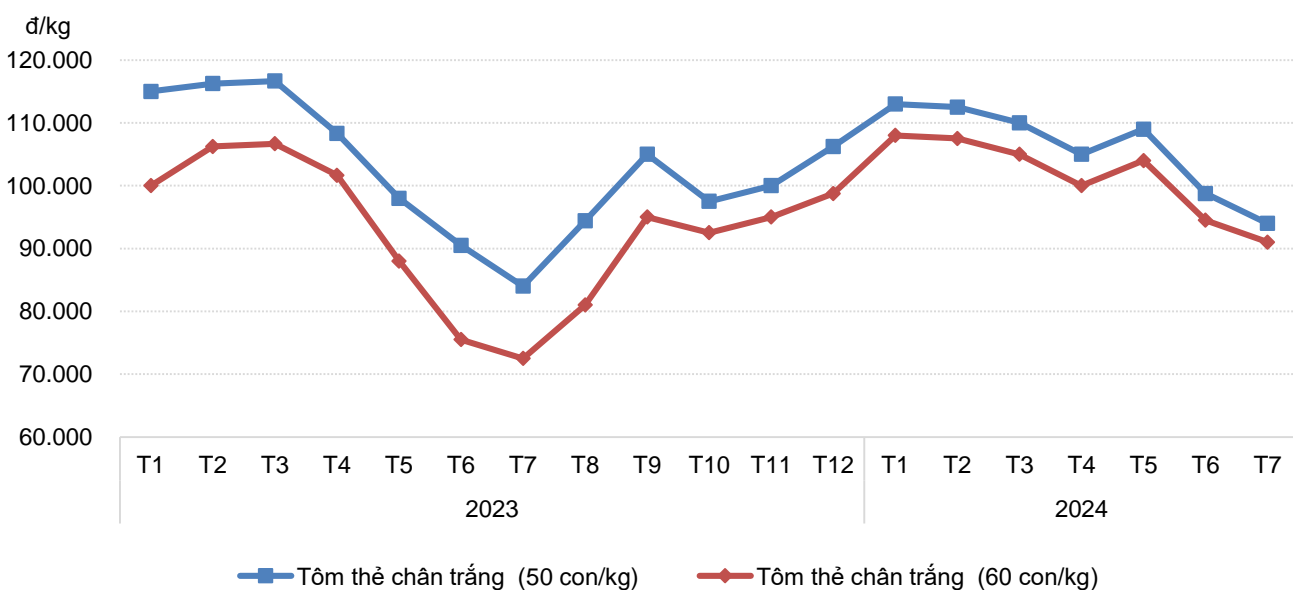


Sản lượng tôm thẻ 7 tháng năm 2024



GIÁ TÔM THẺ

Giá thu mua tôm thẻ chân trắng ướp đá bình quân theo tháng tại Bạc Liêu 2023-2024



Tháng 7 năm 2024, giá mua tôm thẻ nguyên liệu tại các nhà máy lớn và các nhà máy gia công có xu hướng giảm với mức giảm từ 1.000 – 3.000 đồng/kg. Cụ thể, giá thu mua tôm thẻ chân trắng loại 50 con/kg bình quân tại Bạc Liêu ở mức 94.000 đồng/kg, giảm 4.750 đồng/kg so với tháng 6/2024; loại 60 con/kg bình quân ở mức 91.000 đồng/kg, giảm 3.500 đồng/kg.



Giá sầu riêng bình quân trong tháng tăng do vùng trồng Đông Nam bộ và Tây Nam Bộ đang là giai đoạn cuối vụ thu hoạch nên nguồn cung hạn chế, đẩy giá tăng cao. Ngoài ra, do năm nay hạn hán, sầu riêng bị mất mùa, tỉ lệ trái đạt loại 1 và 2 ít hơn các năm dẫn đến giá sầu riêng đạt chuẩn xuất khẩu ở mức cao.

SẦU RIÊNG



Giá cà phê trong nước tiếp tục tăng do nhiều hộ chuyển đổi diện tích sang cây khác có hiệu quả kinh tế cao hơn như: sầu riêng, bơ, chanh dây...thêm vào đó nắng nóng gay gắt dẫn đến khô hạn, gây thiệt hại đối với cây cà phê ở nhiều vùng trồng. Ngoài ra, hiện một số diện tích trồng cà phê đã già cỗi mà chưa kịp tái canh nên ảnh hưởng lớn đến sản lượng. Sản lượng cà phê trong niên vụ 2023/24 ước giảm từ 5-10% so với niên vụ trước. Nguồn cung cà phê của Việt Nam thiếu hụt, trong khi các nhà đầu cơ bắt đầu tích trữ hàng nên giá cà phê quý 3 dự báo sẽ tiếp tục tăng cao.

CÀ PHÊ



Giá thanh long giảm mạnh là do bước vào mùa thuận, sản lượng tăng, trong khi đó vào mùa mưa cây thanh long hay bị nhiễm bệnh, chất lượng trái giảm nên đầu ra khó khăn. Theo các chuyên gia, trong tháng tới giá thanh long tiếp tục xu hướng giảm, do nguồn hàng đạt chuẩn xuất khẩu lại khan hiếm do tiêu chuẩn của thị trường xuất khẩu về chất lượng ngày càng cao, nhiều nhà vườn không đáp ứng được, bởi e ngại đầu tư chăm sóc vì lo giá rẻ. Điều này dẫn đến tình trạng thanh long không xuất khẩu được, thậm chí cả thị trường như Trung Quốc cũng đang siết chặt các quy định về tiêu chuẩn an toàn thực phẩm, nguồn gốc xuất xứ...Ngoài ra, do mùa mưa cây thanh long hay bị nhiễm bệnh, chất lượng quả giảm nên đầu ra khó khăn.

THANH LONG



Dịch tả lợn châu Phi vẫn diễn biến phức tạp tại nhiều địa phương khiến tình hình chăn nuôi không ổn định, đặc biệt với khu vực hộ gia đình. Giá lợn có xu hướng giảm trở lại do nhu cầu tiêu thụ thấp. Theo các chuyên gia, trong tháng 8 giá sẽ tăng trở lại do học sinh tại nhiều trường bắt đầu nhập học, tuy nhiên, khả năng khó vượt qua mức 70.000 đồng/kg. Bởi hiện nay nguồn cung vẫn khá dồi dào trong khi sức cầu lại yếu. Mặt khác, với mức giá như hiện nay, người chăn nuôi vẫn có lãi, yên tâm đầu tư chăm sóc đàn heo, đảm bảo nguồn cung thịt heo đến cuối năm và dịp Tết.

LỢN



Tôm đang vào vụ nên sản lượng thu hoạch lớn, cùng đó, các công ty thu mua tôm xuất khẩu giảm sản lượng do hoạt động xuất khẩu tôm của doanh nghiệp phải đối mặt với không ít khó khăn do nhu cầu thị trường chậm, chuỗi cung ứng bị tắc nghẽn do giá cước vận tải tăng và thiếu container, căng thẳng Biển Đỏ. Nguồn cung dư thừa khiến giá bán giảm mạnh, điều này cũng ảnh hưởng đến lợi nhuận và khả năng duy trì hoạt động bền vững của người nuôi. Theo các chuyên gia, giá tôm nguyên liệu có khả năng sẽ tăng trở lại vào tháng 8 khi qua vụ thu hoạch chính ở các nguồn cung trên thế giới, nhu cầu từ các thị trường tích cực hơn chuẩn bị cho giai đoạn cuối năm.

THỦY SẢN



Công tác đảm bảo chất lượng, ATTP

Công tác đảm bảo chất lượng, ATTP tháng 7 và 7 tháng năm 2024



Phổ biến thông tin, truyền thông

Từ đầu năm đến nay trên cả nước đã tổ chức được **2.640** hội nghị, hội thảo, tọa đàm, tập huấn, hội chợ, triển lãm, hội thảo kết nối giao thương với hơn **335.170** lượt người tham dự, phát sóng hơn **9.000** phóng sự, tin bài trên loa đài phát thanh truyền hình các cấp và tin bài trên báo điện tử và báo giấy; in phát hơn **135.100** băng rôn, khẩu hiệu, áp phích, tờ gấp, tờ rơi, tờ dán, sổ tay, sách, tài liệu truyền thông.



Thanh tra, kiểm tra, cảnh báo, xử lý vi phạm

Trong tháng 7, các địa phương đã thực hiện thanh tra, kiểm tra **999** cơ sở sản xuất kinh doanh NLTS và VTNN, xử phạt VPHC **65** cơ sở, chiếm 6,5% với tổng số tiền phạt là **603,69** triệu đồng (giảm so với tháng 7/2023 (9,5%)). Lũy kế 7 tháng đầu năm 2024 đã thanh, kiểm tra và xử phạt **983** cơ sở/**10.019** cơ sở (chiếm 9,8%) với tổng số tiền phạt là **11,941** tỷ đồng giảm so với lũy kế 7 tháng đầu năm 2023 (8,9%)

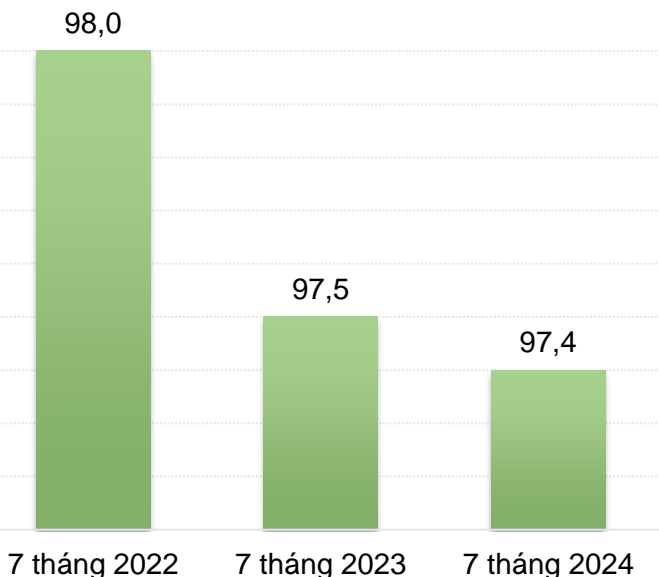


Quản lý hoạt động đánh giá sự phù hợp

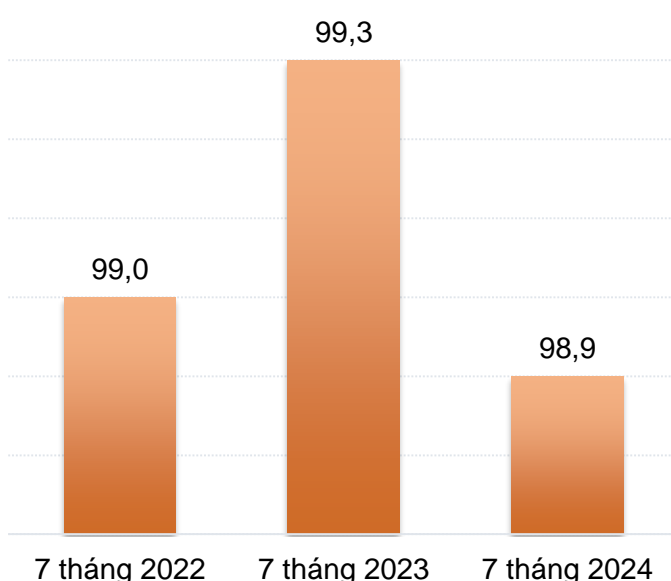
Trong tháng 7, Cục Chất lượng, Chế biến và Phát triển TT triển khai đánh giá **04** phòng kiểm nghiệm bổ sung phạm vi chỉ định kết hợp đánh giá định kỳ cơ sở kiểm nghiệm thực phẩm, ban hành 08 quyết định về chỉ định cơ sở kiểm nghiệm thực phẩm. Lũy kế đến tháng 7/2024 đã ban hành **20** Quyết định chỉ định cơ sở kiểm nghiệm thực phẩm

Số liệu các chỉ tiêu giám sát về chất lượng và an toàn thực phẩm 7 tháng năm 2024

Tỷ lệ mẫu NLTS được giám sát đạt yêu cầu ATTP (%)



Tỷ lệ cơ sở SX-KD được thẩm định đạt yêu cầu về ATTP (%)



Hoạt động xúc tiến thương mại của Bộ Nông nghiệp và Phát triển nông thôn

Trong tháng 7 năm 2024



Tháng 7/2024

Tọa đàm cập nhật thông tin về nhu cầu, thị hiếu và phổ biến quy định thị trường trong và ngoài nước

Cục Chất lượng, Chế biến và Phát triển TT

Kế hoạch năm 2024



Quý III/2024

Xây dựng vận hành gian hàng nông sản Việt Nam trên nền tảng thương mại điện tử và mạng xã hội Trung Quốc

Trung tâm Xúc tiến thương mại Nông nghiệp



Tháng 10/2024

Tổ chức gian hàng Việt Nam tại Hội chợ Xuất nhập khẩu Quảng Châu-Trung Quốc (CANTON FAIR 2024, Quảng Đông, Quảng Châu, Trung Quốc)


Trung tâm Xúc tiến thương mại Nông nghiệp



Tháng 9/2024

Tổ chức Diễn đàn kết nối giao thương kết hợp tham dự Hội chợ Trung Quốc -ASEAN, CAEXPO 2024

Cục Chất lượng, Chế biến và Phát triển TT



Tháng 8/2024

Tổ chức đoàn công tác về thúc đẩy hợp tác nông nghiệp, tiếp cận thị trường và thúc đẩy phát triển nông sản sang thị trường Nhật Bản

Cục Chất lượng, Chế biến và Phát triển TT



Tháng 10/2024

Tổ chức Đoàn công tác về thúc đẩy hợp tác nông nghiệp, tiếp cận thị trường và thúc đẩy phát triển nông sản sang thị trường Thổ Nhĩ Kỳ và Ả rập Xê út

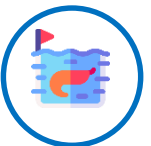
Cục Chất lượng, Chế biến và Phát triển TT



Quý III/2024

Tổ chức Đoàn công tác xúc tiến thương mại về ngành Muối sang Công hòa Pháp


Cục Kinh tế hợp tác và PTNT



Tháng 11/2024| Cà Mau

Tổ chức Hội thảo Phát triển chuỗi giá trị ngành tôm vùng Đồng bằng Sông Cửu Long trong khuôn khổ Lễ hội tôm vùng đồng bằng sông Cửu Long

Cục Thủy sản



Tháng 12/2024| Đồng Tháp, An Giang

Tổ chức Hội thảo Thúc đẩy liên kết chuỗi cá tra vùng Đồng bằng Sông Cửu Long trong khuôn khổ Lễ hội cá tra vùng đồng bằng sông Cửu Long

Cục Thủy sản

Chỉ đạo thực hiện:

Ban chỉ đạo chất lượng, an toàn thực phẩm và phát triển thị trường

Tổ chức thực hiện:

Trung tâm Chuyển đổi số và Thống kê nông nghiệp

Ý kiến đóng góp xin gửi về địa chỉ:

Trung tâm Chuyển đổi số và Thống kê nông nghiệp



Nhà B5, số 2 Ngọc Hà, Ba Đình, Hà Nội



thongke@mard.gov.vn



024-373-41-635

